

VTB 32-2
VTB 32-3

**Montageanweisung- und
Gebrauchsanweisung**

**Installation and
Operating Instructions**

Deutsch

English

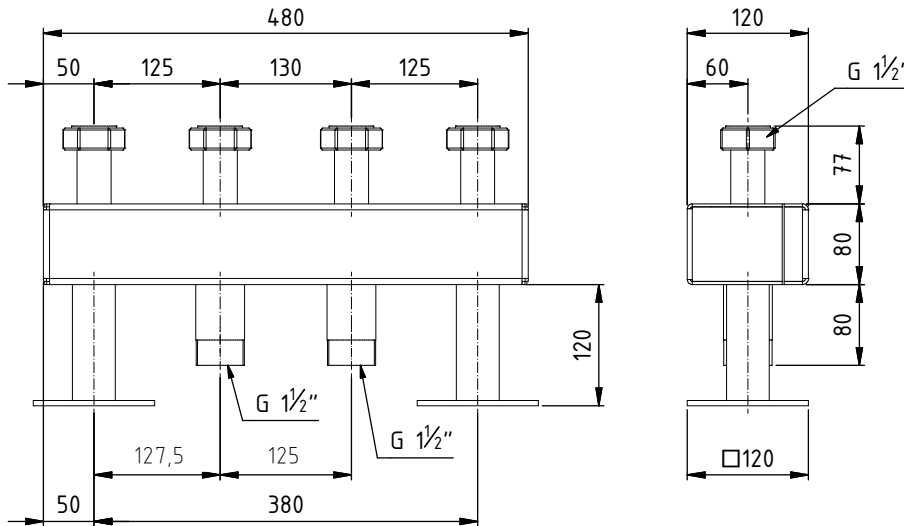


Verteilerbalken
125 mm Achsabstand

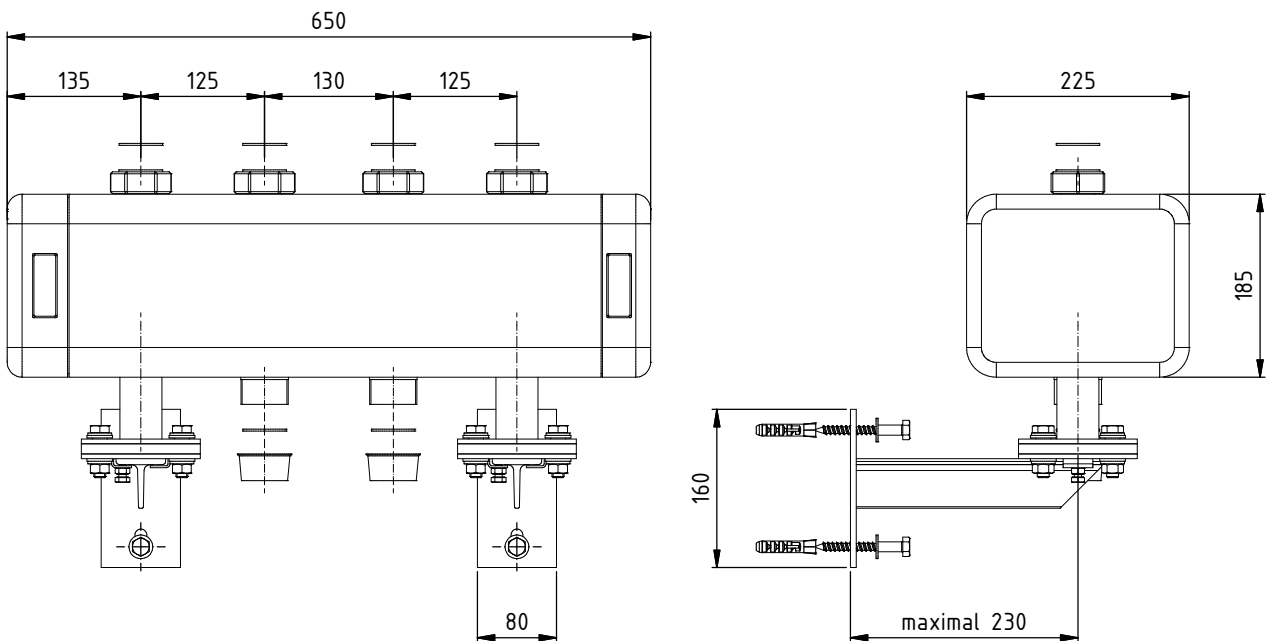
Manifold
125 mm nozzle spacing

Maßzeichnung / Dimension drawing

VTB 32-2

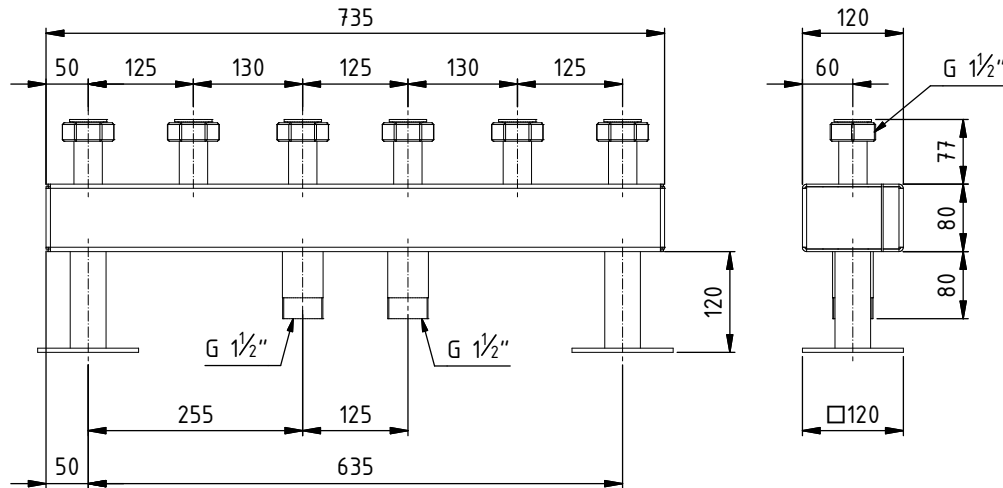


Inkl. Dämmung / With insulation

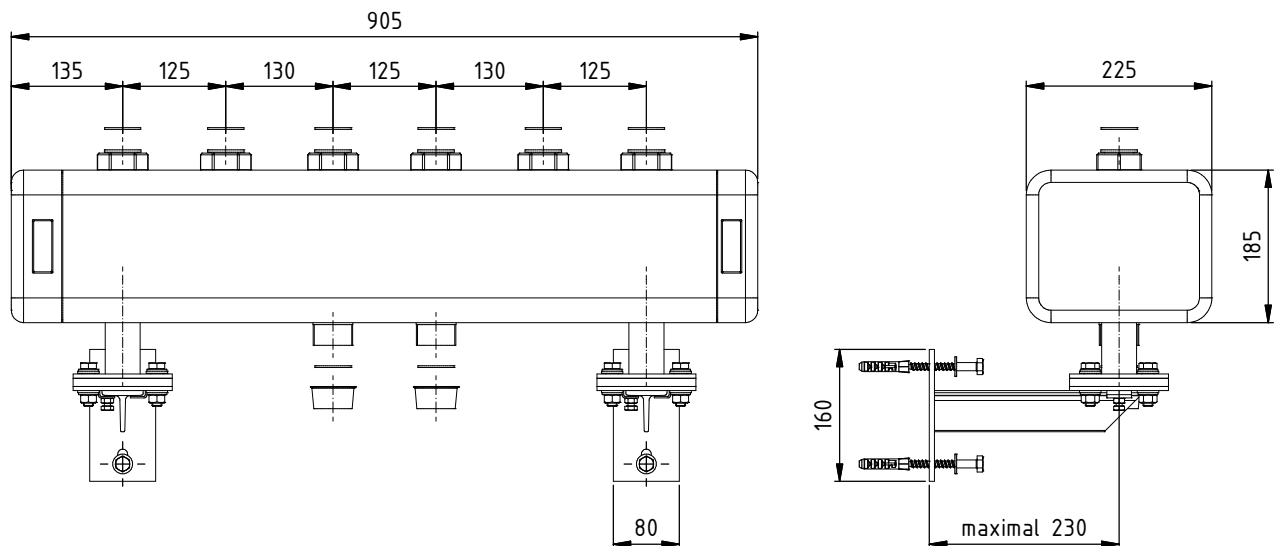


Maßzeichnung / Dimension drawing

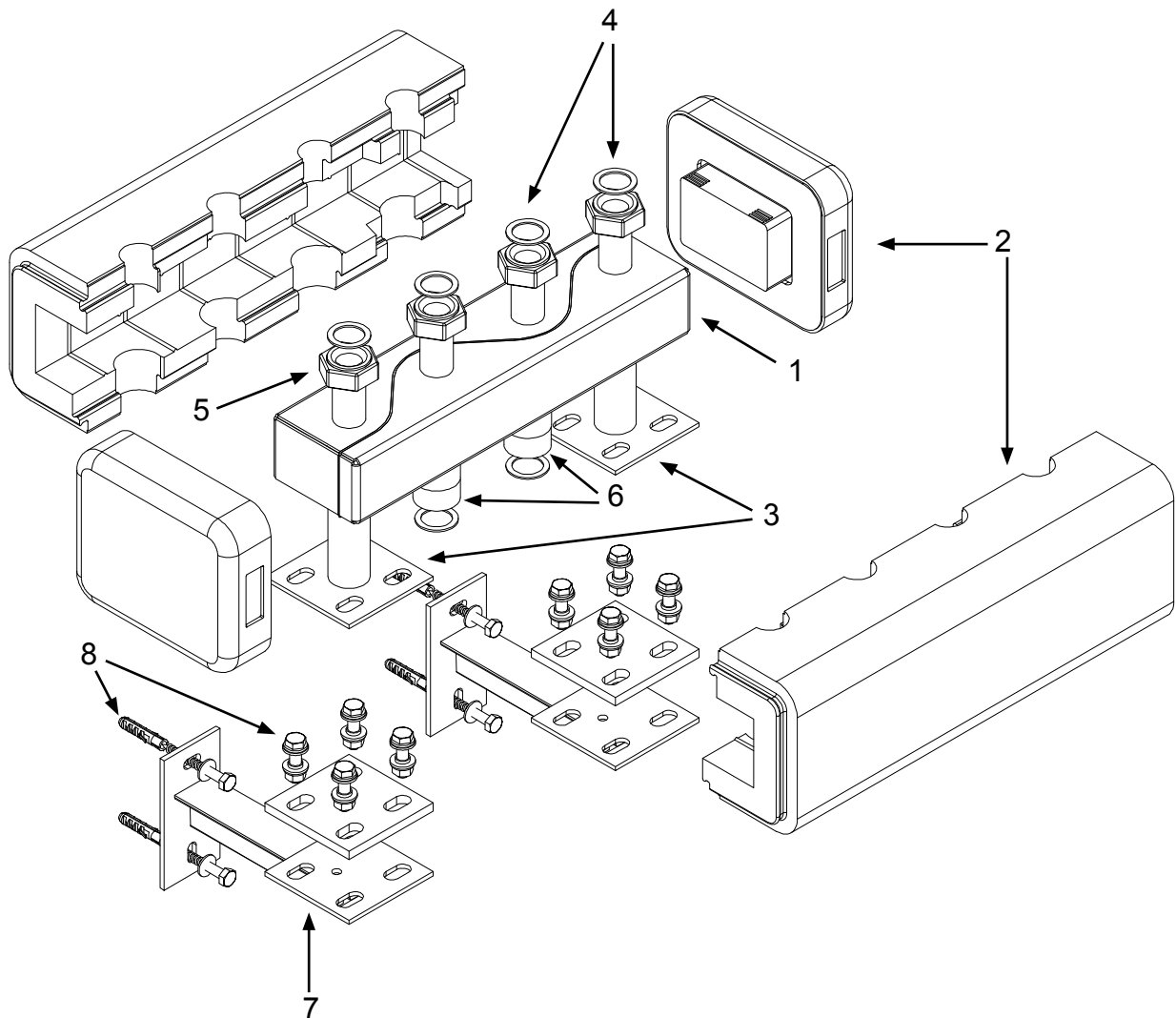
VTB 32-3



Inkl. Dämmung / With insulation



Produktbeschreibung & Lieferumfang /
Product description & scope of delivery



Produktbeschreibung & Lieferumfang / Productdescription & scope of delivery

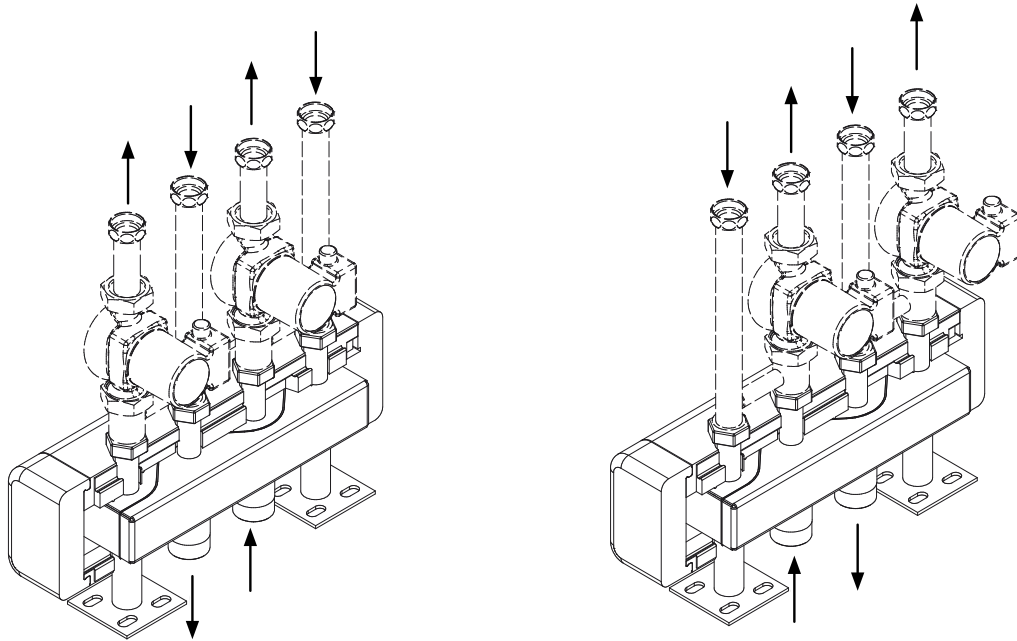
| Pos. | Bezeichnung / Description |
|------|--|
| 1 | Verteilerbalken, 125 mm Stutzenabstand Manifold, 125 mm nozzle spacing |
| 2 | Fertigdämmung nach EnEv, 35 mm EEP-Schaum Prefabricated insulation according to German EnEv, 35 mm EPP foam |
| 3 | Konsolenaufnahme für Wand- oder Standkonsole Mounting for wall bracket or vertical mounting fixture |
| 4 | Dichtungsringe Sealing rings |
| 5 | 1 ½" Überwurfmutter für Heizkreisanschluss 1 ½" union nut for heating circuits connection |
| 6 | 1 ½" Gewindestutzen für Wärmepumpenkreis 1 ½" external thread for heat pump circuit |
| 7 | Wandkonsole Wall bracket |
| 8 | Befestigungs- und Montagematerial Fixing and assembly kit |

Technische Daten / Technical data

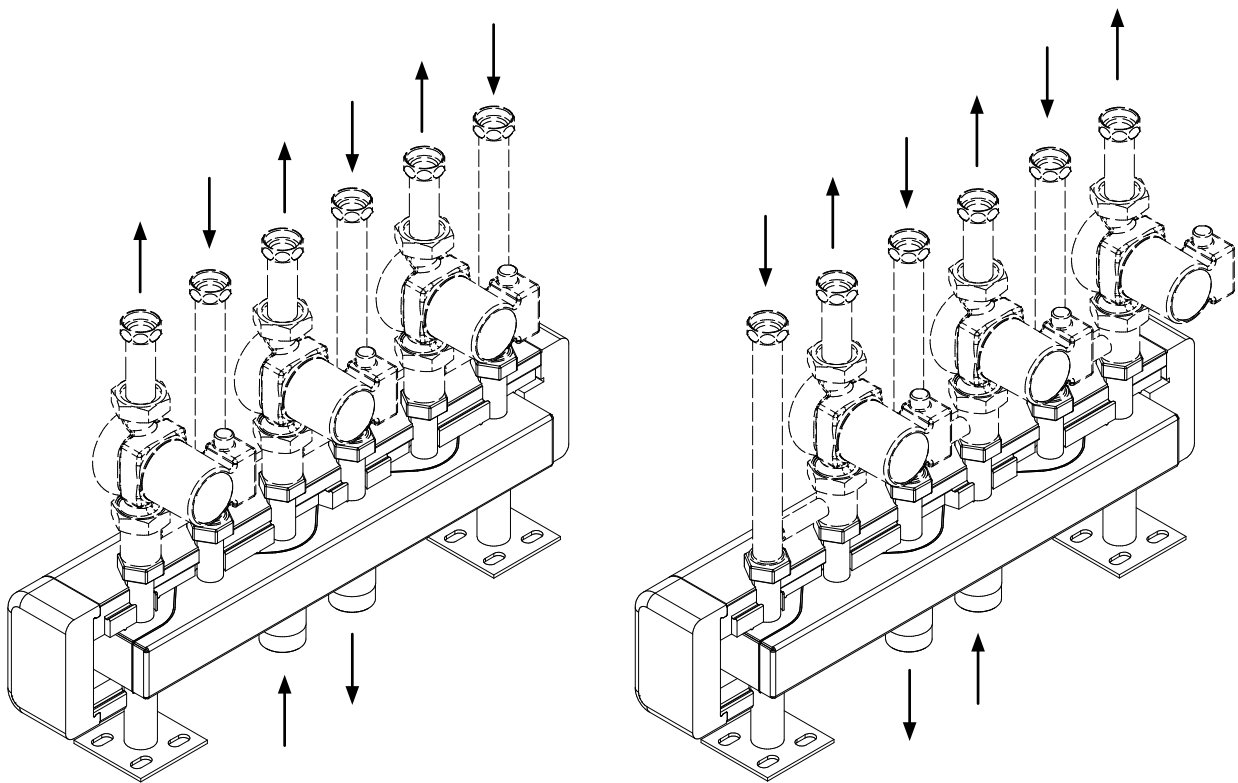
| | |
|---|---|
| Max. Volumenstrom Max. flow rate | 6,5 m ³ /h |
| Anschluss Heizkreise Connection to heating circuits | G 1 ½" Überwurfmutter G 1 ½" union nut |
| Anschluss Wärmepumpenkreis Connection to heat pump circuit | G 1 ½" Außengewinde G 1 ½" external thread |
| Stutzenabstand Nozzle spacing | 125 mm |
| Maximaler Betriebsüberdruck Operating overpressure max. | 4 bar |
| Maximale Betriebstemperatur Operating temperature max. | 100°C |

| Anzahl Heizkreise Number of heating circuits | Länge ohne Dämmung/ Length without insulation | Länge mit Dämmung/ Length with insulation | Artikel-Nr. Article-No. |
|---|--|--|----------------------------|
| 2 | 480 mm | 650 mm | 374920 |
| 3 | 735 mm | 905 mm | 374930 |

Darstellung des Anschlusswechsels /
Illustration of switching the connections



Für 2 Heizkreise / For 2 heating circuits



Für 3 Heizkreise / For 3 heating circuits



Kontakt / Contact

Glen Dimplex Deutschland GmbH
Geschäftsbereich Dimplex
Am Goldenen Feld 18
D-95326 Kulmbach

Irrtümer und Änderungen vorbehalten
Subjects to alterations and errors
+49 (0) 9221 709 565
www.dimplex.de