

Elektroniczna pompa obiegowa

UPH 100-25V
UPH 100-32V
UPH 100-25P
UPH 100-32P



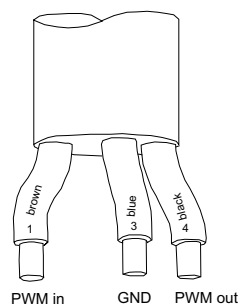
Instrukcja montażu FD 9307

452115.66.21

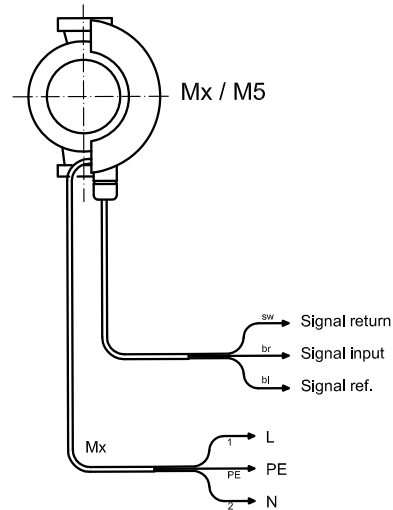
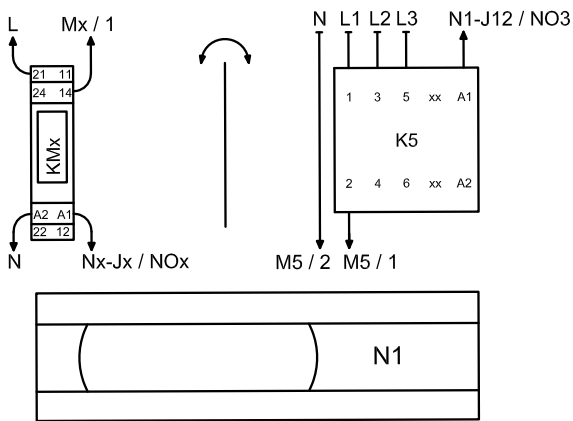
1 Schematy obwodowe

1.1 Obłożenie żył

Step	Action	Step	Action
1		4	
2		5	
3		6	

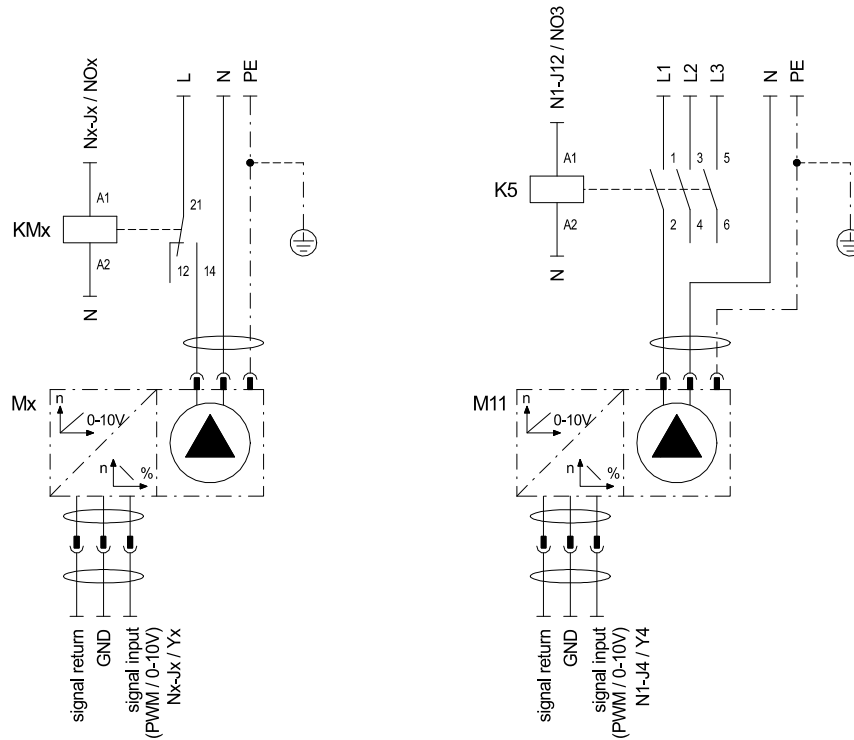


1.2 Schemat przyłączeniowy



sw=czarny
br=brązowy
bl=niebieski
PE=Uziemienie

1.3 Schemat połączeń



1.4 Legenda schematów instalacji elektrycznej

Jx	Wtyczka Nx
K5	Stycznik pompy pierwotnej
KMx	Przełącznik dołączający pompy
M11	Pompa pierwotna
Mx	Pompa
Nx	Regulator